

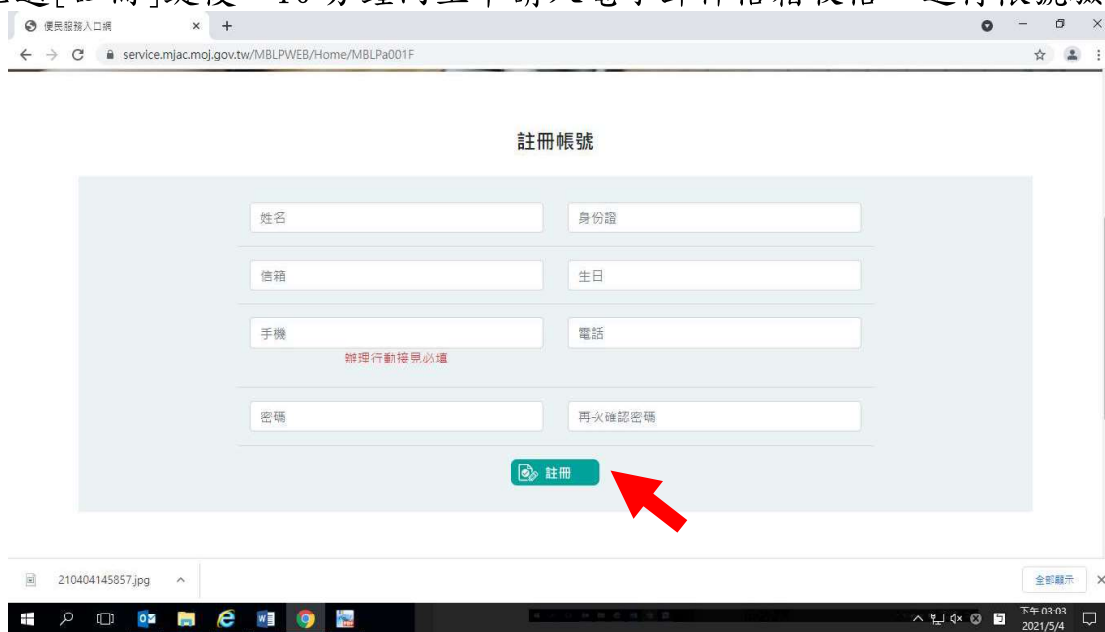
1. 於首頁點選[註冊]鍵。



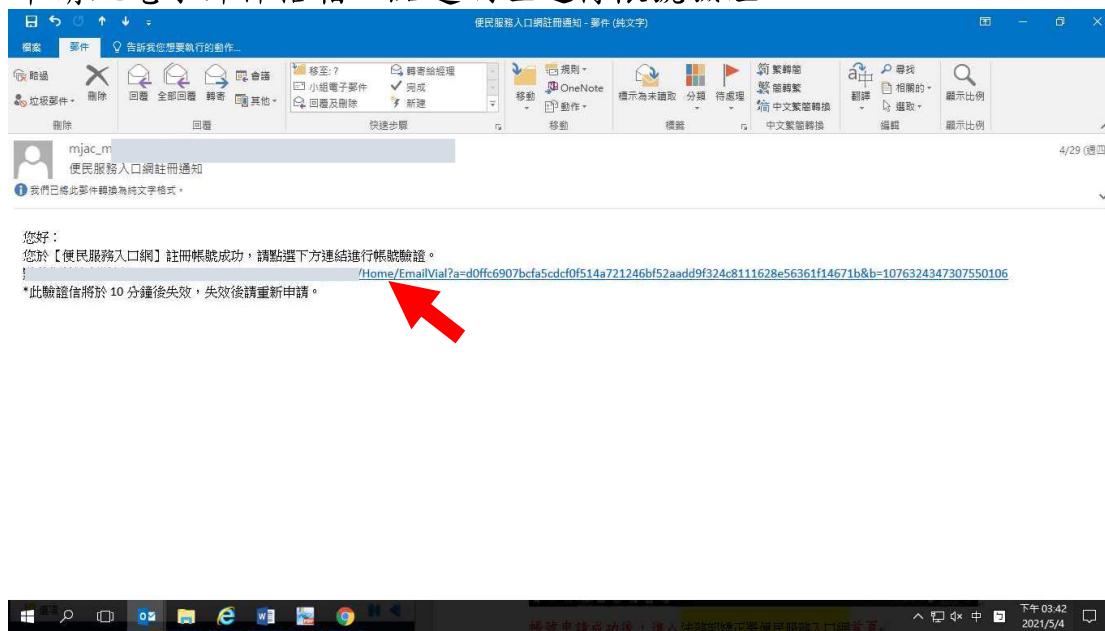
2. 進入[註冊帳號]頁面，閱讀個人資料蒐集告知聲明，依據說明段選擇是否[勾選]知情同意選項，並點選[下一步]鍵。



3. 於[註冊帳號]頁面，填入申請人資訊並設定密碼，完成後，請再次確認資訊正確，並點選[註冊]鍵。
4. 請於點選[註冊]鍵後，10分鐘內至申請人電子郵件信箱收信，進行帳號驗證。

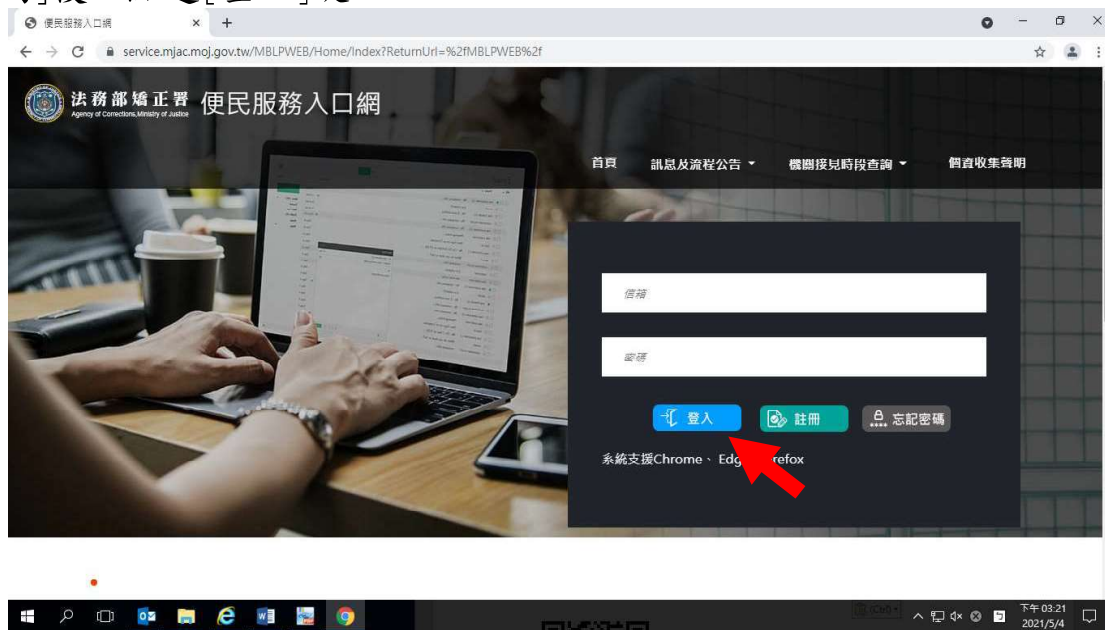


5. 請進入申請人電子郵件信箱，點選網址進行帳號驗證。

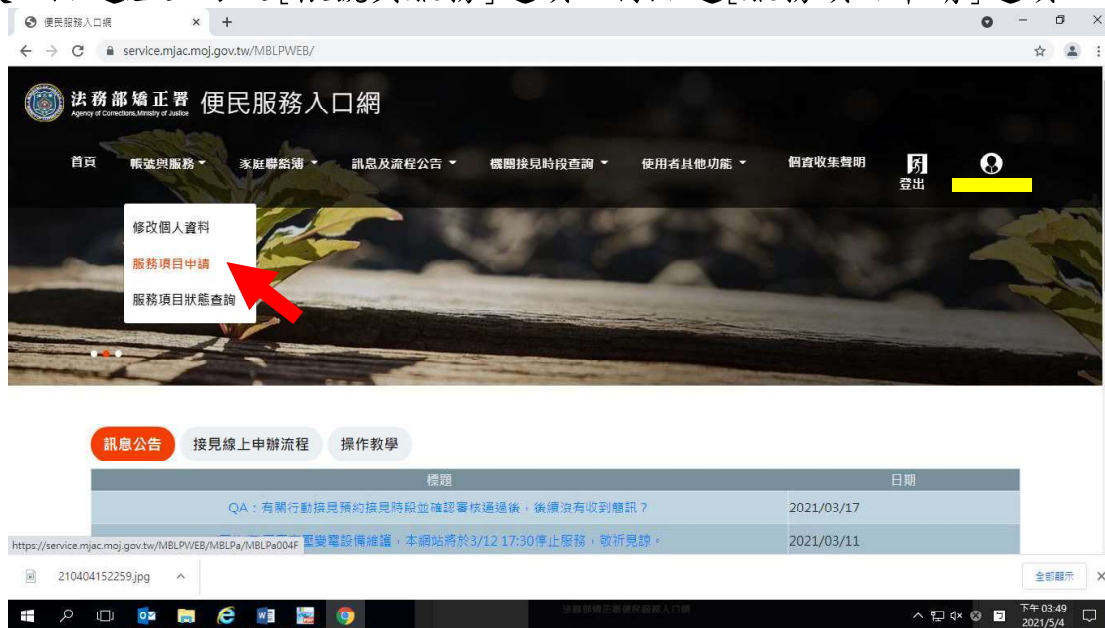


(二) 服務項目申請

1. 帳號申請成功後，進入[法務部矯正署便民服務入口網]首頁，輸入申請人[信箱]帳號及[密碼]後，點選[登入]鍵。



2. 登入後，點選左上方之[帳號與服務]選項，再點選[服務項目申請]選項。



3. 進入於[服務項目申請]頁面後，點選收容人所在[矯正機關]、[收容人呼號]、[與收容人關係]選項後，點選[查詢]鍵。
4. 確認[查詢]鍵下方，顯示之申請對象(呼號及姓氏)無誤。
5. 於下方申請服務項目內容，勾選[家庭聯絡簿]選項。
6. 於需上傳之佐證檔案，上傳[身分證明文件]、[關係證明文件]及申請人[正面清晰照片]。
7. 確認填入資訊無誤後，點選[確認]鍵



8. 請至申請人之電子信箱或於首頁點選左上方之[帳號與服務]選項，再點選[服務項目狀態查詢]選項，查詢申請進度。

9. 如申請未通過，請點選[審核未通過]鍵，並依據對話框建議，進行相關步驟。

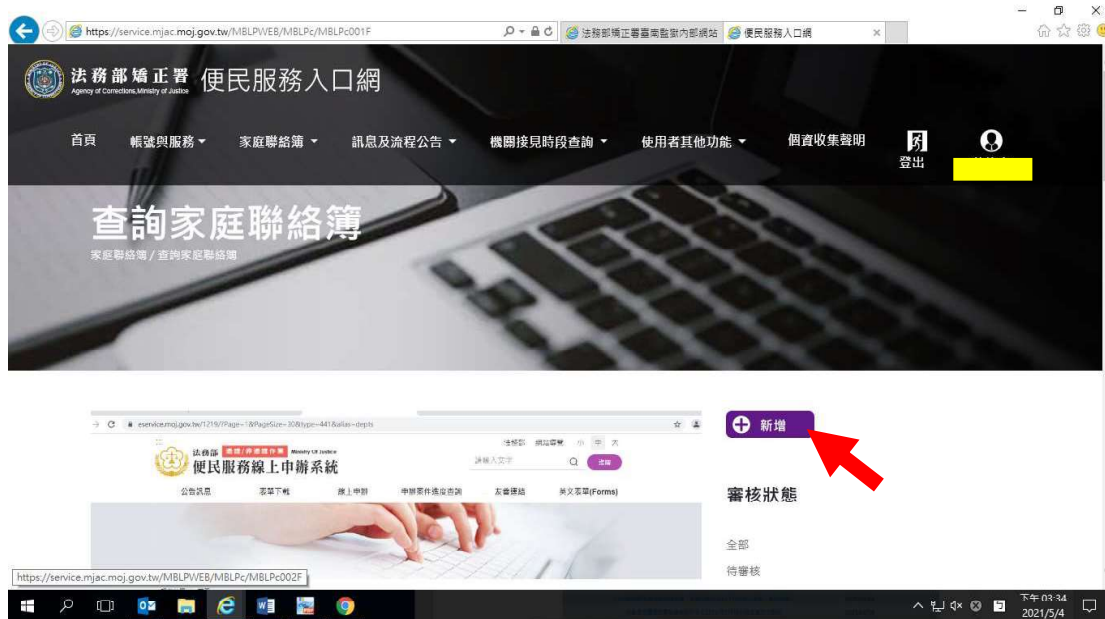


(三)發佈家庭聯絡簿

1. 如申請通過，請至首頁，點選左上方之[家庭聯絡簿]選項，再點選[發佈家庭聯絡簿]選項。



2. 進入頁面後，點選頁面中間之[新增]鍵。



3. 進入發佈家庭聯絡簿頁面，填入[發佈對象]、[標題]及[內文]，進行[附件上傳]。

△請依據本「線上申請說明單之第三項家屬可申請上傳之內容」，填入內文及上傳附件。

4. 完成後，請按[確認]鍵。

發佈家庭連絡簿

發佈對象

210404152259.jpg

全部顯示

發佈對象

標題

內文

附件上傳
附件檔案可上傳格式：PDF、JPG、JPEG、PNG，合計限制20MB。

選擇檔案 未選擇任何檔案

選擇檔案 未選擇任何檔案

選擇檔案 未選擇任何檔案

確認

5、發佈家庭聯絡簿後，請至申請人之電子信箱或登入於首頁，點選左上方之[帳號與服務]選項，再點選[服務項目狀態查詢]選項，查詢申請進度。

6、如申請未通過，請點選[審核未通過]鍵，並依據對話框建議，進行相關步驟修正，重新發佈家庭聯絡簿。

便民服務入口網

法務部矯正署 便民服務入口網
Agency of Corrections, Ministry of Justice

首頁 帳號與服務 家庭聯絡簿 訊息及流程公告 機關接見時段查詢 使用者其他功能 個人資料集聲明 登出

修改個人資料
服務項目申請
服務項目狀態查詢

服務項目申請

矯正機關	收容人	關係	服務項目	狀態	審核時間
臺南監獄	0000 王○○	母	家庭聯絡簿	審核未通過	2021/04/29
臺南監獄		母	家庭聯絡簿	審核通過	2021/04/29
臺南監獄		母	家庭聯絡簿	審核通過	2021/04/29
臺南監獄		母	家庭聯絡簿	審核通過	2021/05/04

1

法務部矯正署便民服務入口網

210404152259.jpg

法務部矯正署 便民服務入口網
Agency of Corrections, Ministry of Justice

首頁 帳號與服務 家庭聯絡簿 訊息及流程公告 機關接見時段查詢 使用者其他功能 個人資料集聲明 登出

服務項目申請

帳號與服務 / 服務項目狀態查詢

審核不通過原因

審核不通過原因：上傳文件不完備或不清晰
審核不通過原因說明：

確認

服務項目申請