

# 法務部矯正署屏東看守所

## 收容現況及特性

一、收容對象：男女性收容人，包括以下各類型：

1. 刑事被告(兼收民事管收人)。
2. 收容刑期未滿一年之男性受刑人及刑期未滿一年六月之女性受刑人為原則；兼收刑期未滿7年之受刑人。
3. 收容少年刑事被告及保護事件少年(兼收容觀察勒戒少年)。
4. 受觀察勒戒人。

二、核定收容額：674名。



## 二、超額收容狀況

114年12月底在監所收容人共計750人，其中受刑人及押候執行者計627人(占83.6%)，被告及管收入計116人(占15.5%)，成年受觀察勒戒人3人(占0.4%)，收容少年4人(占0.5%)，收容核定容額為674人，超額收容76人，超額收容比率為11.3%。

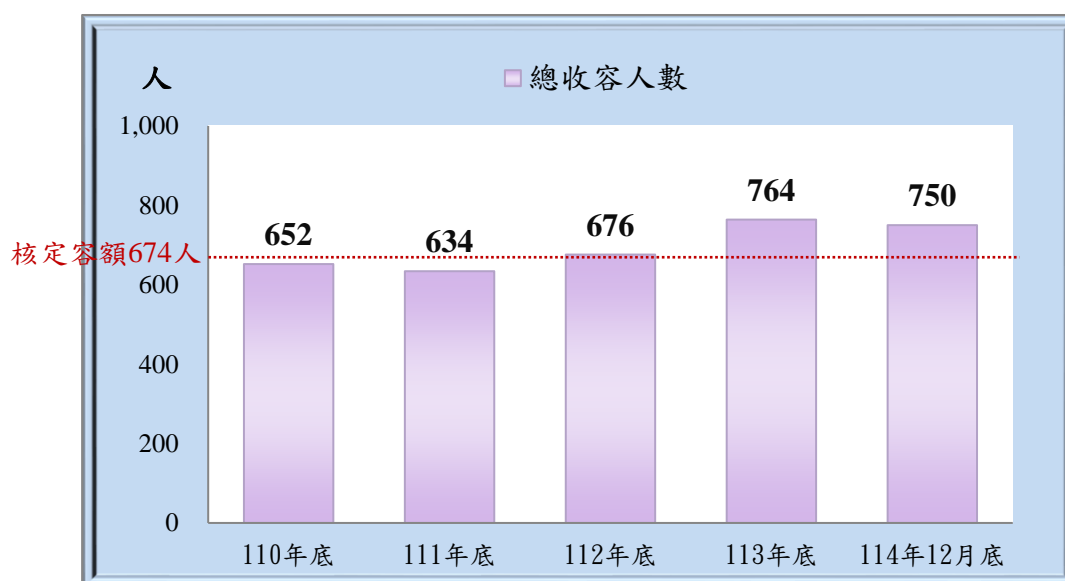
表1 法務部矯正署屏東看守所各類收容人數

項目別	單位：人				
	110年底	111年底	112年底	113年底	114年底
收容總人數	652	634	676	764	750
受刑人	519	526	553	594	619
押候執行者	3	6	10	5	8
被告及被管收入	123	88	107	142	116
收容少年	6	10	5	20	4
成年受觀察勒戒	1	4	1	3	3
少年受觀察勒戒	-	-	-	-	-

表2 法務部矯正署屏東看守所收容人超額收容情形

項目別	單位：人、%				
	110年底	111年底	112年底	113年底	114年底
總收容人數	652	634	676	764	750
核定容額	674	674	674	674	674
超收人數	-22	-40	2	90	76
超收比率(%)	10.5	-5.9	0.3	13.4	11.3

圖1 法務部矯正署屏東看守所收容情形



### 三、收容人年齡

就114年12月底在所各類收容人計742人(不含押候執行者)，其中年齡以40歲以上50歲未滿者214人(占28.8%)最多；20歲以上30歲未滿者161人(占21.7%)、30歲以上40歲未滿者161人(占21.7%)居次，三者合計為536人，占72.2%。

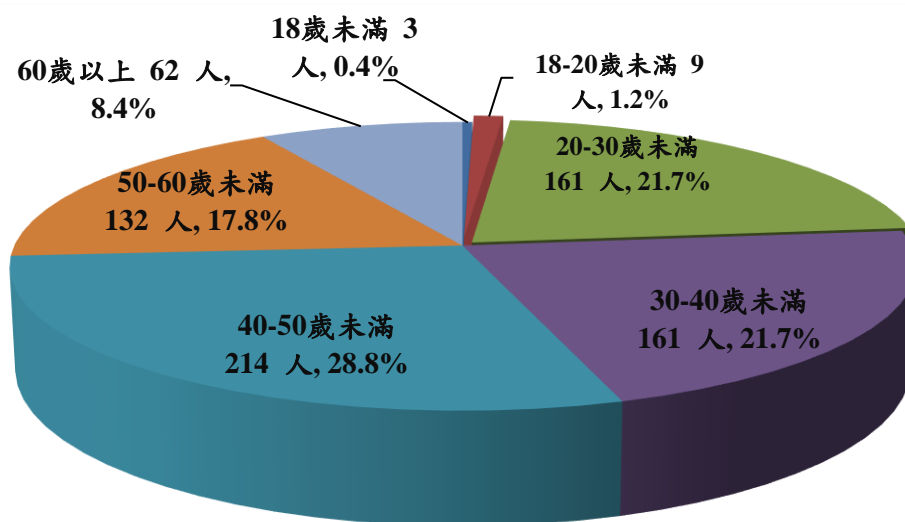
表3 法務部矯正署屏東看守所在所各類收容人年齡

單位：人、%

年月別	總計	18歲未 滿	18-20歲 未滿	20-30歲 未滿	30-40歲 未滿	40-50歲 未滿	50-60歲 未滿	60歲以 上
110年底	649	6	1	104	126	215	133	64
111年底	628	9	7	103	122	201	121	65
112年底	666	5	3	124	140	224	117	53
113年底	759	14	29	138	152	228	135	63
<b>114年12月底</b>	<b>742</b>	<b>3</b>	<b>9</b>	<b>161</b>	<b>161</b>	<b>214</b>	<b>132</b>	<b>62</b>
結構比(%)	(100)	(0.4)	(1.2)	(21.7)	(21.7)	(28.8)	(17.8)	(8.4)
受 刑 人	619	-	2	126	127	191	119	54
被 告	116	-	6	35	33	22	12	8
收容少年	4	3	1	-	-	-	-	-
成年受觀察勒戒	3	-	-	-	1	1	1	-
少年受觀察勒戒	-	-	-	-	-	-	-	-

說明：本表不含民事管收人及乙種指揮書入監暫押待執行者。

圖2 法務部矯正署屏東看守所在所各類收容人年齡  
114年12月底



#### 四、看守所收容情形

114年12月入所被告26人，出所45人、月底在所116人(含被告116人、管收0人)；在所被告羈押罪名以詐欺罪59人占50.9%最多，其次為毒品罪17人占14.7%；統計114年1-12月共受理羈押603人。

**表4-1 法務部矯正署屏東看守所羈押被告(含管收)人數**

單位：人

年 月 別	羈 押 人 數			出 所	本年(月) 底在所
	總計	上年(月)底 在所	入所		
110年	505	100	405	382	123
111年	525	123	402	437	88
112年	468	88	380	361	107
113年	565	107	458	423	142
114年1-12月	603	142	461	487	116

**表4-2 法務部矯正署屏東看守所在所被告主要罪名**

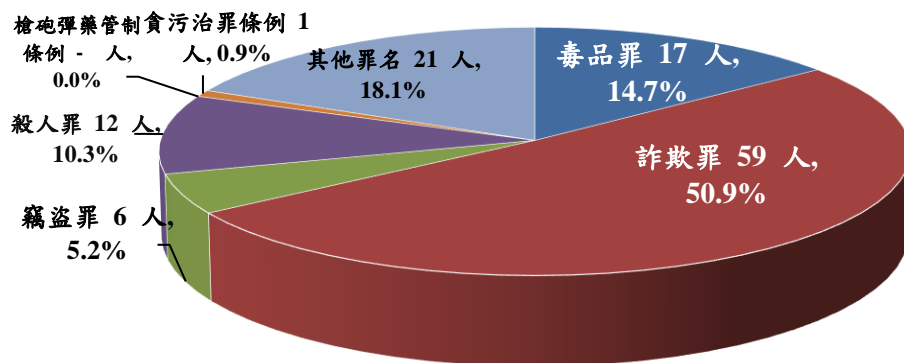
單位：人、%

罪 名 別	110年底	111年底	112年底	113年底	114年12月底	
						結構比(%)
總 計	99	123	107	142	116	100.0
毒 品 罪	50	72	31	29	17	14.7
詐 欺 罪	19	12	26	64	59	50.9
竊 盜 罪	5	3	10	8	6	5.2
殺 人 罪	2	12	7	10	12	10.3
槍砲彈藥管制條例	9	4	4	4	-	0.0
貪 污 治 罪 條 例	3	4	2	5	1	0.9
其 他 罪 名	11	16	27	22	21	18.1

說明：毒品罪含毒品危害防制條例、肅清煙毒條例及麻醉藥品管理條例，以下同。

**圖3 法務部矯正署屏東看守所在所被告主要罪名**

114年12月底



## 五、看守所附設觀察勒戒處所、少年觀護所收容情形

(1)114年12月入所成年觀察勒戒處分人共計14人(含男性13人、女性1人)，出所移送專責勒戒處所執行計12人，其中施用一級毒品4人、施用二級毒品8人；統計114年1-12月受理觀察勒戒收容業務共計129人。

(2)114年1-12月觀護所收容少年新入所127人，出所143人，期底在所4人。

表5-1 法務部矯正署屏東看守所附設觀察勒戒處所受理情形

單位：人

年月別	受觀察勒戒人數			出所(移送觀察勒戒)			本年(月)底在所
	總計	上年(月)底在所	入所	計	施用一級毒品	施用二級毒品	
110年	413	5	408	412	63	349	1
111年	364	1	363	360	74	286	4
112年	262	4	258	261	52	209	1
113年	226	1	225	223	50	173	3
<b>114年1-12月</b>	<b>129</b>	<b>3</b>	<b>126</b>	<b>126</b>	<b>21</b>	<b>105</b>	<b>3</b>
114年12月	15	1	14	12	4	8	3
男	13	-	13	11	4	7	2
女	2	1	1	1	-	1	1

註：本所於85年5月20日依據「毒品危害防制條例」規定成立「附設觀察勒戒處所」兼辦觀察勒戒業務，自100年10月1日起暫時收容法院及檢察署指揮執行受觀察勒戒處分之成年受處分人後，於一週內解送至各專責勒戒處所執行。

表5-2 法務部矯正署屏東少年觀護所收容情形

單位：人

年月別	總計	上年(月)底在所	新入所	出所	本年(月)底在所	
					保護事件	刑事案件
110年	95	12	83	89	6	-
111年	109	6	103	99	10	-
112年	110	10	100	105	4	1
113年	149	5	144	129	17	3
114年1-12月	147	20	127	143	3	1

## 六、分監收容情形

### (一) 分監收容人數

114年12月底在監收容人共計627人，含受刑人619人、押候執行者8人；就受刑人執行情形統計，114年1-12月合計收容受刑人2,142人，其中新入監1,152人，實際出獄976人。

表6-1 法務部矯正署屏東監獄竹田分監受刑人執行情形

單位：人

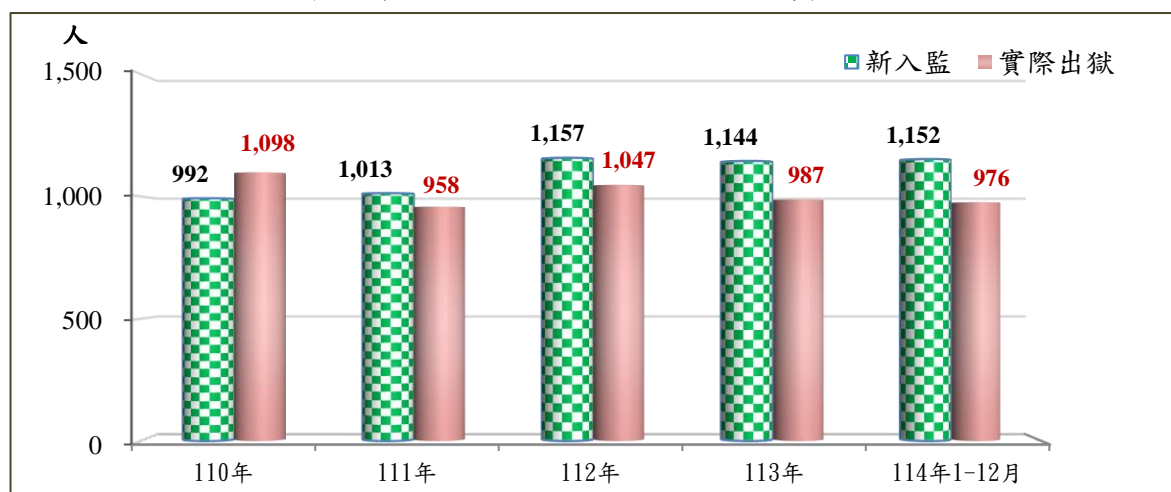
年月別	收容人數				出監	實際出獄	本年(月) 底在監
	總計	上年(月) 底在監	入監	新入監			
110年	1,902	623	1,279	992	1,902	1,098	519
111年	1,722	519	1,203	1,013	1,722	958	526
112年	1,884	526	1,358	1,157	1,884	1,047	553
113年	1,959	553	1,406	1,144	1,959	987	594
114年1-12月	2,142	594	1,548	1,152	2,142	976	619

表6-2 法務部矯正署屏東監獄竹田分監受刑人實際出獄原因

單位：人、%

項目別	110年	111年	112年	113年	114年1-12月	結構比(%)
實際出獄總人數	1,098	958	1,047	987	976	100.0
執行完畢	837	784	861	823	802	82.2
徒刑	699	646	691	703	668	68.4
拘役	113	122	154	107	116	11.9
罰金(易服勞役)	23	15	16	12	18	1.8
易服勞役後改繳罰金	2	1	0	1	0	0.0
累進處遇	261	174	186	164	174	17.8
假釋	125	52	38	33	20	2.0
縮刑執畢	136	122	148	131	154	15.8

圖5 法務部矯正署屏東監獄竹田分監新入監及實際出獄受刑人人數



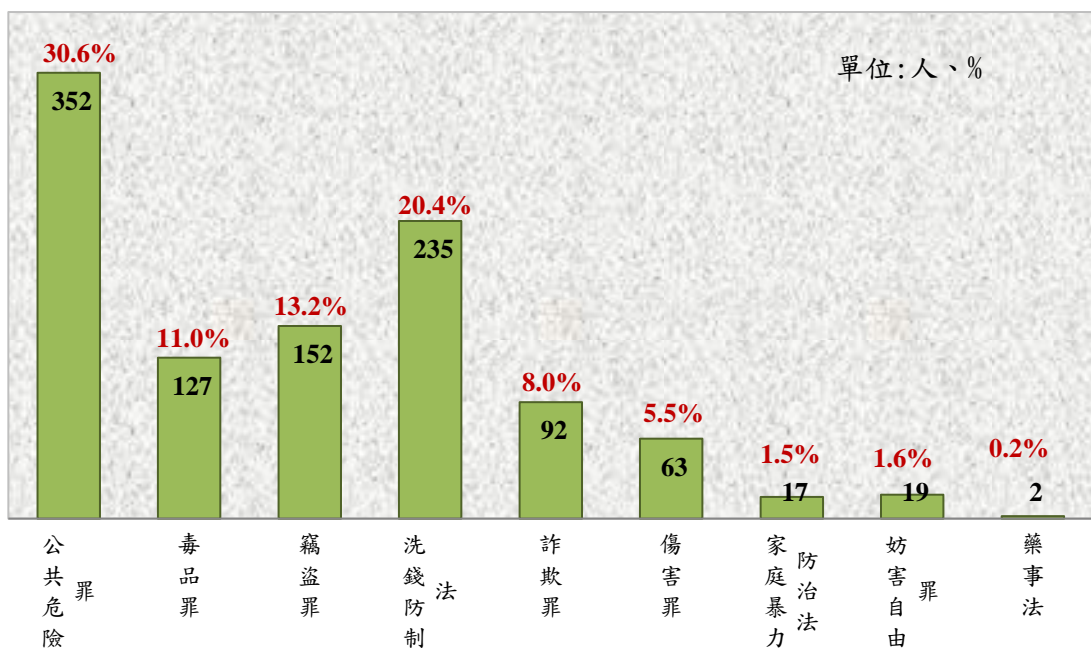
## (二) 新入監受刑人罪名

114年1-12月新入監受刑人1,152人，就其觸犯罪名分析，以公共危險罪352人占30.6%最多；其次為洗錢防制法235人占20.4%；第三為竊盜罪152人占13.2%，三者合計為739人占64.2%。

表7 法務部矯正署屏東監獄竹田分監新入監受刑人主要罪名

罪名別		單位：人、%				
		110年	111年	112年	113年	114年1-12月 結構比(%)
總計		992	1,013	1,157	1,144	1,152 100.0
公共危險罪		561	524	441	429	352 30.6
毒品罪		108	69	164	154	127 11.0
竊盜罪		137	162	193	156	152 13.2
洗錢防制法		9	53	129	193	235 20.4
詐欺罪		27	44	38	47	92 8.0
傷害罪		19	21	58	56	63 5.5
家庭暴力防治法		8	18	18	17	17 1.5
妨害自由罪		17	10	15	10	19 1.6
藥事法		5	4	11	4	2 0.2
其他罪名		77	130	90	78	93 8.1

圖6 法務部矯正署屏東監獄竹田分監新入監受刑人主要罪名  
114年1-12月





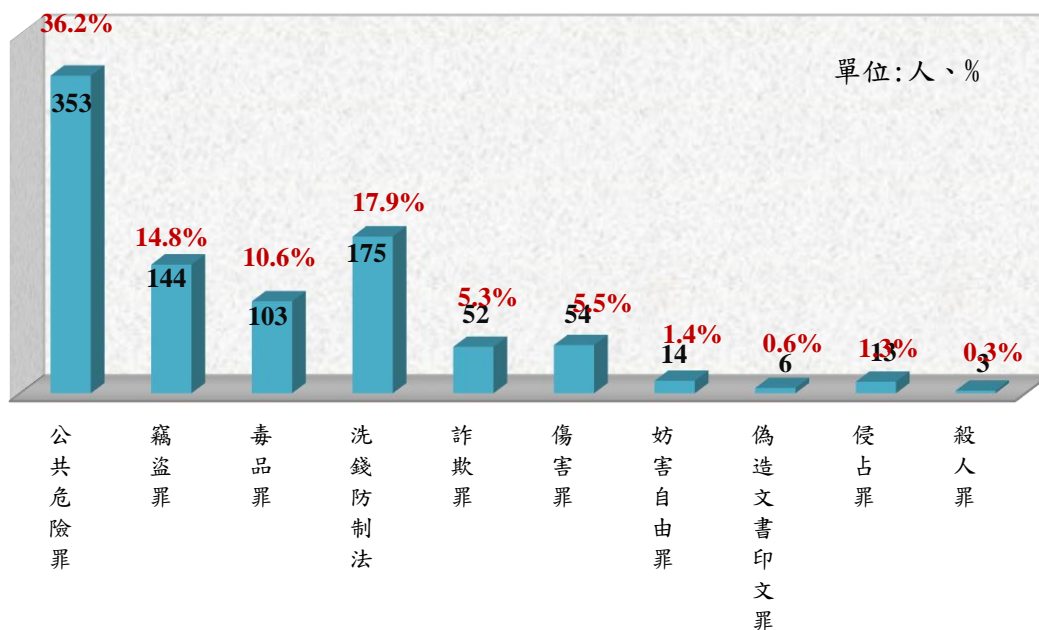
### (三) 實際出獄受刑人罪名

114年1-12月實際出獄受刑人976人，就其觸犯罪名分析，以公共危險罪353人占36.2%最多，其次為洗錢防制法175人占17.9%，第三為竊盜罪144人占14.8%，三者合計為672人占68.9%。

表8 法務部矯正署屏東監獄竹田分監實際出獄受刑人主要罪名

罪名別		單位：人、%				
		110年	111年	112年	113年	114年1-12月 結構比(%)
總計		1,098	958	1,047	987	976 100.0
公共危險罪		574	517	439	415	353 36.2
竊盜罪		133	147	178	124	144 14.8
毒品罪		235	107	135	128	103 10.6
洗錢防制法		5	34	87	140	175 17.9
詐欺罪		36	28	32	33	52 5.3
傷害罪		30	29	53	50	54 5.5
妨害自由罪		7	11	18	7	14 1.4
偽造文書印文罪		1	4	11	3	6 0.6
侵占罪		12	13	13	13	13 1.3
殺人罪		7	6	8	3	3 0.3
其他罪名		58	91	73	71	59 6.0

圖7 法務部矯正署屏東監獄竹田分監實際出獄受刑人主要罪名  
114年1-12月





#### (四) 在監受刑人罪名

114年12月底在監受刑人619人，就其觸犯罪名分析，以公共危險罪153人占24.7%最多；其次為毒品罪125人占20.2%；第三為竊盜罪85人占13.7%，三者合計為897人占58.6%。

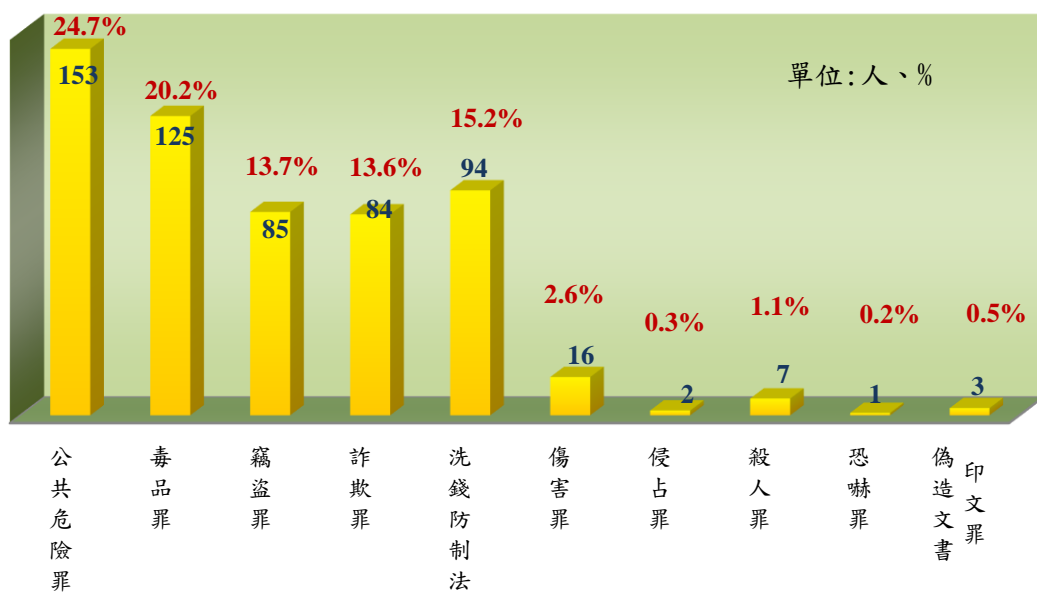
表9 法務部矯正署屏東監獄竹田分監在監受刑人主要罪名

罪名別		單位：人、%				
		110年底	111年底	112年底	113年底	114年12月底 結構比(%)
總計		519	526	553	594	619 100.0
公共危險罪		257	246	220	207	153 24.7
毒品罪		103	81	106	122	125 20.2
竊盜罪		62	80	70	86	85 13.7
詐欺罪		27	22	39	48	84 13.6
洗錢防制法		7	23	55	78	94 15.2
傷害罪		5	14	16	15	16 2.6
侵占罪		5	4	5	3	2 0.3
殺人罪		4	6	1	2	7 1.1
恐嚇罪		2	2	2	2	1 0.2
偽造文書印文罪		5	4	1	4	3 0.5
其他罪名		40	56	38	27	49 7.9

註：本表不含乙種指揮書入監暫押待執行者。

圖8 法務部矯正署屏東監獄竹田分監在監受刑人主要罪名

114年12月底



## （六）在監受刑人應執行刑刑名

114年12月底在監受刑人計619人，應執行刑刑名以六月以下者219人，占35.4%為最高；逾六月一年未滿者133人，占21.5%次之；一年以上三年未滿者153人，占24.7%居第三。

**表11 法務部矯正署屏東監獄竹田分監在監受刑人應執行刑刑名**

刑名別		單位：人、%				
		110年底	111年底	112年底	113年底	114年12月底 結構比(%)
總計		623	519	526	594	619 100.0
無期	徒	-	-	-	-	- 0.0
有期	六月以下	228	201	210	208	219 35.4
	逾六月一年未滿	141	132	127	155	133 21.5
	一年以上三年未滿	149	94	94	127	153 24.7
	三年以上五年未滿	54	40	31	44	44 7.1
	五年以上七年未滿	30	32	29	24	32 5.2
	七年以上十年未滿	3	6	8	12	14 2.3
	十年以上十五以下	4	2	3	3	5 0.8
	逾十五年	2	1	1	1	4 0.6
拘役		10	9	23	18	15 2.4
罰金（易服勞役）		2	2	-	2	- 0.0

**圖10 法務部矯正署屏東監獄竹田分監在監受刑人應執行刑刑名**  
114年12月底

