

# 法務部矯正署屏東看守所

## 收容現況及特性

- 一、收容對象：男女性收容人，包括以下各類型：
1. 刑事被告(兼收民事管收人)。
  2. 收容刑期未滿一年之男性受刑人及刑期未滿一年六月之女性受刑人為原則；兼收刑期未滿7年之受刑人。
  3. 收容少年刑事被告及保護事件少年(兼收容觀察勒戒少年)。
  4. 受觀察勒戒人。
- 二、核定收容額：674名。



### 三、超額收容狀況

115年4月底在監所收容人共計735人，其中受刑人及押候執行者計586人(占79.7%)，被告及管收人計131人(占17.8%)，成年受觀察勒戒人3人(占0.4%)，收容少年15人(占2.0%)，收容核定容額為674人，超額收容61人，超額收容比率為9.1%。

表1 法務部矯正署屏東看守所各類收容人數

單位：人

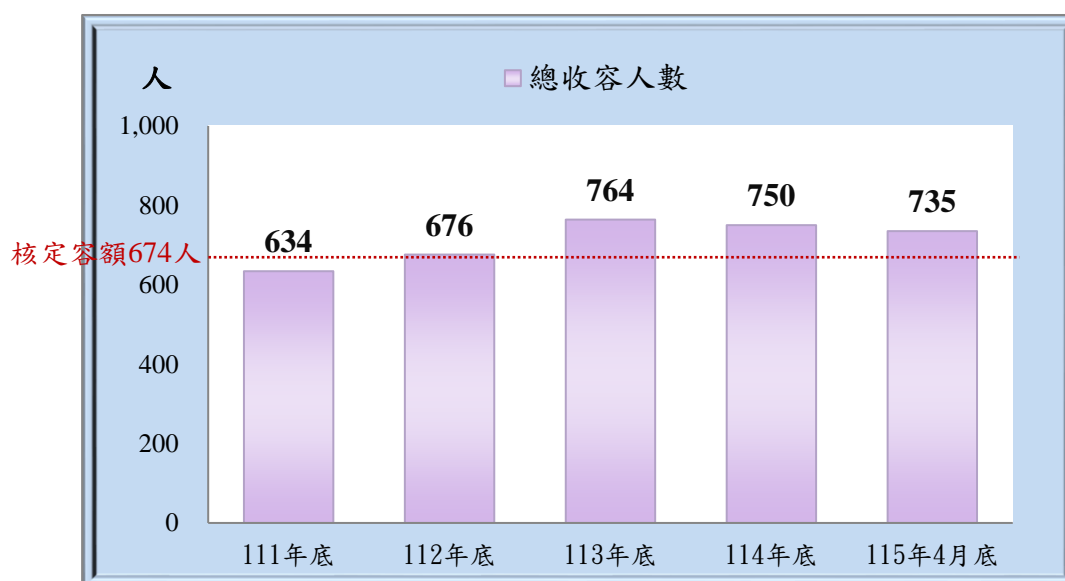
項目別	111年底	112年底	113年底	114年底	115年4月底
收容總人數	634	676	764	750	735
受刑人	526	553	594	619	582
押候執行者	6	10	5	8	4
被告及被管收人	88	107	142	116	131
收容少年	10	5	20	4	15
成年受觀察勒戒	4	1	3	3	3
少年受觀察勒戒	-	-	-	-	-

表2 法務部矯正署屏東看守所收容人超額收容情形

單位：人、%

項目別	111年底	112年底	113年底	114年底	115年4月底
總收容人數	634	676	764	750	735
核定容額	674	674	674	674	674
超收人數	-40	2	90	76	61
超收比率(%)	-5.9	0.3	13.4	11.3	9.1

圖1 法務部矯正署屏東看守所收容情形



#### 四、收容人年齡

就115年4月底在所各類收容人計731人(不含押候執行者)，其中年齡以40歲以上50歲未滿者196人(占26.8%)最多；30歲以上40歲未滿者167人(占22.8%)居次；20歲以上30歲未滿者152人(占20.8%)居第三，三者合計為515人，占70.4%。

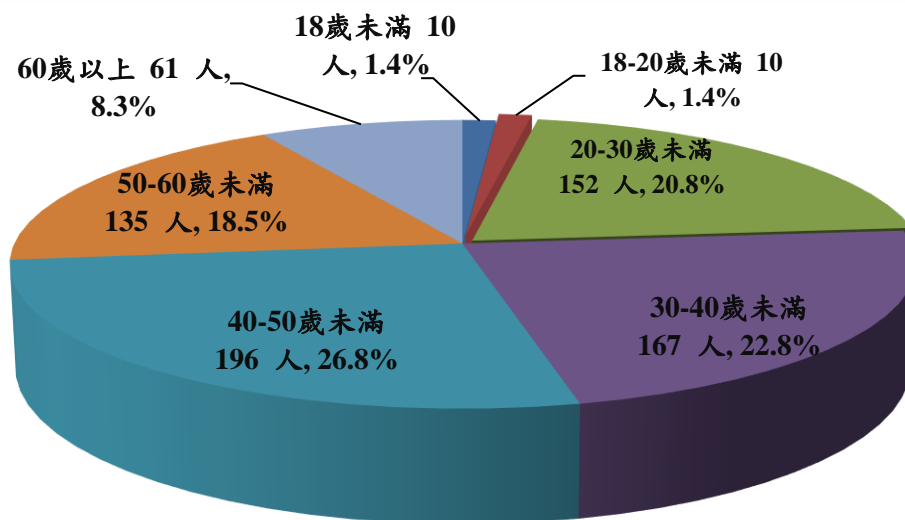
表3 法務部矯正署屏東看守所各類收容人年齡

單位：人、%

年月別	總計	18歲未滿	18-20歲未滿	20-30歲未滿	30-40歲未滿	40-50歲未滿	50-60歲未滿	60歲以上
111年底	628	9	7	103	122	201	121	65
112年底	666	5	3	124	140	224	117	53
113年底	759	14	29	138	152	228	135	63
114年底	742	3	9	161	161	214	132	62
<b>115年4月底</b>	<b>731</b>	<b>10</b>	<b>10</b>	<b>152</b>	<b>167</b>	<b>196</b>	<b>135</b>	<b>61</b>
結構比(%)	(100)	(1.4)	(1.4)	(20.8)	(22.8)	(26.8)	(18.5)	(8.3)
受刑人	582	-	4	114	123	170	122	49
被告	131	-	1	36	44	25	13	12
收容少年	15	10	5	-	-	-	-	-
成年受觀察勒戒	3	-	-	2	-	1	-	-
少年受觀察勒戒	-	-	-	-	-	-	-	-

說明：本表不含民事管收人及乙種指揮書入監暫押待執行者。

圖2 法務部矯正署屏東看守所各類收容人年齡  
115年4月底



## 五、看守所收容情形

115年4月入所被告36人，出所35人、月底在所131人(含被告131人、管收0人)；在所被告羈押罪名以詐欺罪44人占33.6%最多，其次為毒品罪35人占26.7%；統計115年1-4月共受理羈押264人。

表4-1 法務部矯正署屏東看守所羈押被告(含管收)人數

單位：人

年月份	羈押人數			出所	本年(月)底在所
	總計	上年(月)底在所	入所		
111年	525	123	402	437	88
112年	468	88	380	361	107
113年	565	107	458	423	142
114年	603	142	461	487	116
115年1-4月	264	116	148	133	131

表4-2 法務部矯正署屏東看守所在所被告主要罪名

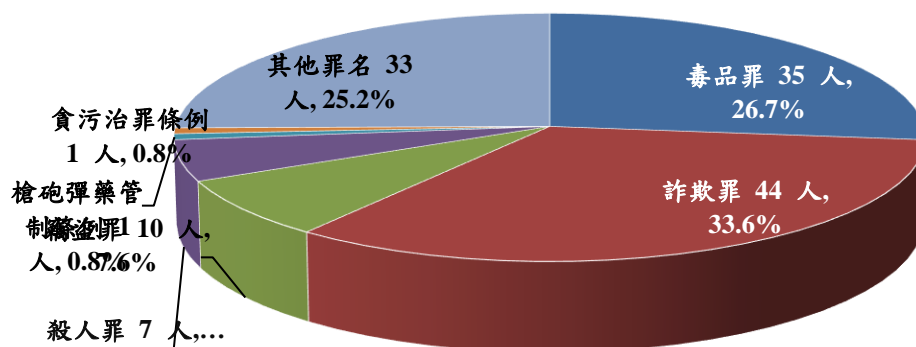
單位：人、%

罪名別	111年底	112年底	113年底	114年底	115年4月底	
					人數	結構比(%)
總計	88	107	142	116	131	100.0
毒品罪	34	31	29	17	35	26.7
詐欺罪	9	26	64	59	44	33.6
竊盜罪	6	10	8	6	10	7.6
殺人罪	8	7	10	12	7	5.3
槍砲彈藥管制條例	4	4	4	-	1	0.8
貪污治罪條例	-	2	5	1	1	0.8
其他罪名	27	27	22	21	33	25.2

說明：毒品罪含毒品危害防制條例、肅清煙毒條例及麻醉藥品管理條例，以下同。

圖3 法務部矯正署屏東看守所在所被告主要罪名

115年4月底



## 六、看守所附設觀察勒戒處所、少年觀護所收容情形

(1)115年4月入所成年觀察勒戒處分人共計8人(含男性8人、女性0人)，出所移送專責勒戒處所執行計6人，其中施用一級毒品0人、施用二級毒品6人；統計115年1-4月受理觀察勒戒收容業務共計45人。

(2)115年1-4月觀護所收容少年新入所35人，出所24人，期底在所15人。

表5-1 法務部矯正署屏東看守所附設觀察勒戒處所受理情形

單位：人

年月別	受觀察勒戒人數			出所(移送觀察勒戒)			本年(月)底在所
	總計	上年(月)底在所	入所	計	施用一級毒品	施用二級毒品	
111年	364	1	363	360	74	286	4
112年	262	4	258	261	52	209	1
113年	226	1	225	223	50	173	3
114年	129	3	126	126	21	105	3
<b>115年1-4月</b>	<b>45</b>	<b>3</b>	<b>42</b>	<b>42</b>	<b>3</b>	<b>39</b>	<b>3</b>
115年4月	9	1	8	6	-	6	3
男	9	1	8	6	-	6	3
女	0	-	-	-	-	-	-

註：本所於85年5月20日依據「毒品危害防制條例」規定成立「附設觀察勒戒處所」兼辦觀察勒戒業務，自100年10月1日起暫時收容法院及檢察署指揮執行受觀察勒戒處分之成年受處分人後，於一週內解送至各專責勒戒處所執行。

表5-2 法務部矯正署屏東少年觀護所收容情形

單位：人

年月別	總計	上年(月)底在所	新入所	出所	本年(月)底在所	
					保護事件	刑事案件
111年	109	6	103	99	10	-
112年	110	10	100	105	4	1
113年	149	5	144	129	17	3
114年	147	20	127	143	3	1
115年1-4月	39	4	35	24	15	-

## 七、分監收容情形

### (一) 分監收容人數

115年4月底在監收容人共計586人，含受刑人582人、押候執行者4人；就受刑人執行情形統計，115年1-4月合計收容受刑人1,117人，其中新入監356人，實際出獄324人。

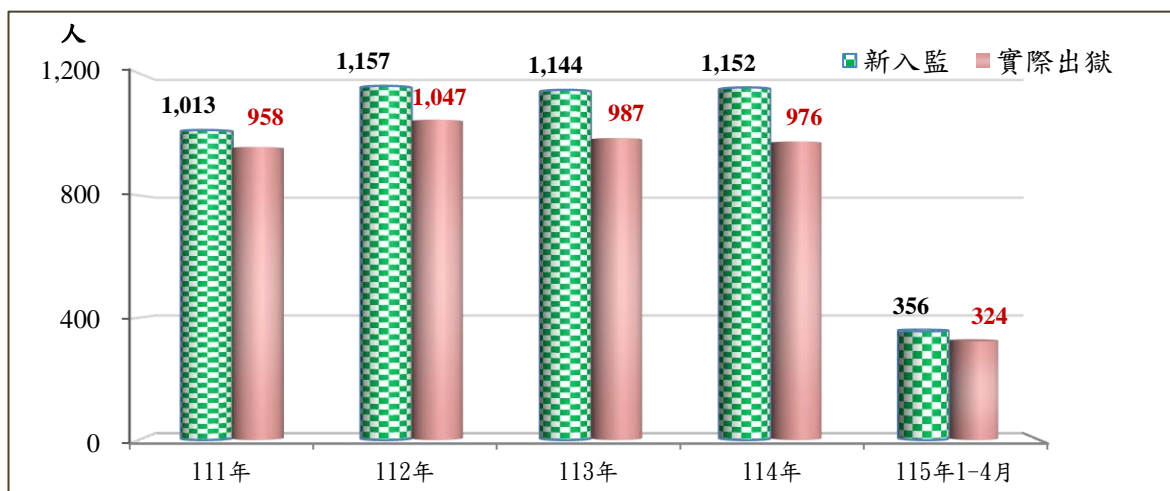
表6-1 法務部矯正署屏東監獄竹田分監受刑人執行情形

年月別	收容人數				出監	實際出獄	本年(月)底在監
	總計	上年(月)底在監	入監	新入監			
					111年	1,722	519
112年	1,884	526	1,358	1,157	1,884	1,047	553
113年	1,959	553	1,406	1,144	1,959	987	594
114年	2,142	594	1,548	1,152	2,142	976	619
115年1-4月	1,117	619	498	356	1,117	324	582

表6-2 法務部矯正署屏東監獄竹田分監受刑人實際出獄原因

項目別	111年	112年	113年	114年	115年1-4月	
					人數	結構比(%)
實際出獄總人數	958	1,047	987	976	324	100.0
執行完畢	784	861	823	802	252	77.8
徒刑	646	691	703	668	202	62.3
拘役	122	154	107	116	38	11.7
罰金(易服勞役)	15	16	12	18	10	3.1
易服勞役後改繳罰金	1	0	1	0	2	0.6
累進處遇	174	186	164	174	72	22.2
假釋	52	38	33	20	14	4.3
縮刑執畢	122	148	131	154	58	17.9

圖4 法務部矯正署屏東監獄竹田分監新入監及實際出獄受刑人人數



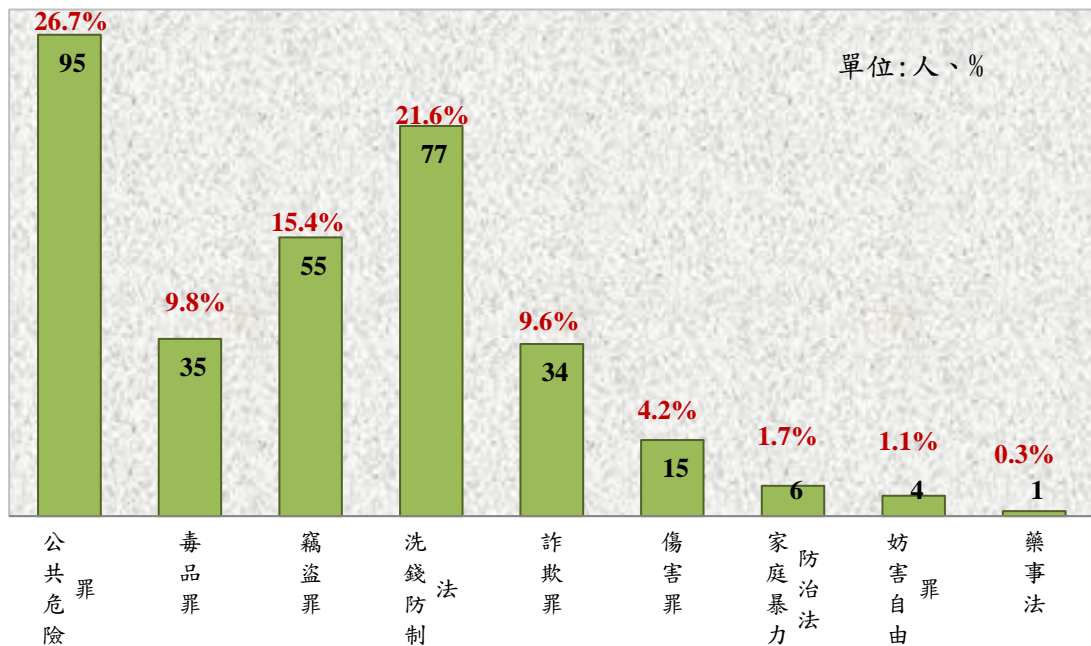
## (二) 新入監受刑人罪名

115年1-4月新入監受刑人356人，就其觸犯罪名分析，以公共危險罪95人占26.7%最多；其次為洗錢防制法77人占21.6%；第三為竊盜罪55人占15.4%，三者合計為227人占63.7%。

表7 法務部矯正署屏東監獄竹田分監新入監受刑人主要罪名

罪名別	111年	112年	113年	114年	115年1-4月	
					人數	結構比(%)
總計	1,013	1,157	1,144	1,152	356	100.0
公共危險罪	524	441	429	352	95	26.7
毒品罪	69	164	154	127	35	9.8
竊盜罪	162	193	156	152	55	15.4
洗錢防制法	53	129	193	235	77	21.6
詐欺罪	31	38	47	92	34	9.6
傷害罪	44	58	56	63	15	4.2
家庭暴力防治法	21	18	17	17	6	1.7
妨害自由罪	18	15	10	19	4	1.1
藥事法	10	11	4	2	1	0.3
其他罪名	81	90	78	93	34	9.6

圖5 法務部矯正署屏東監獄竹田分監新入監受刑人主要罪名  
115年1-4月



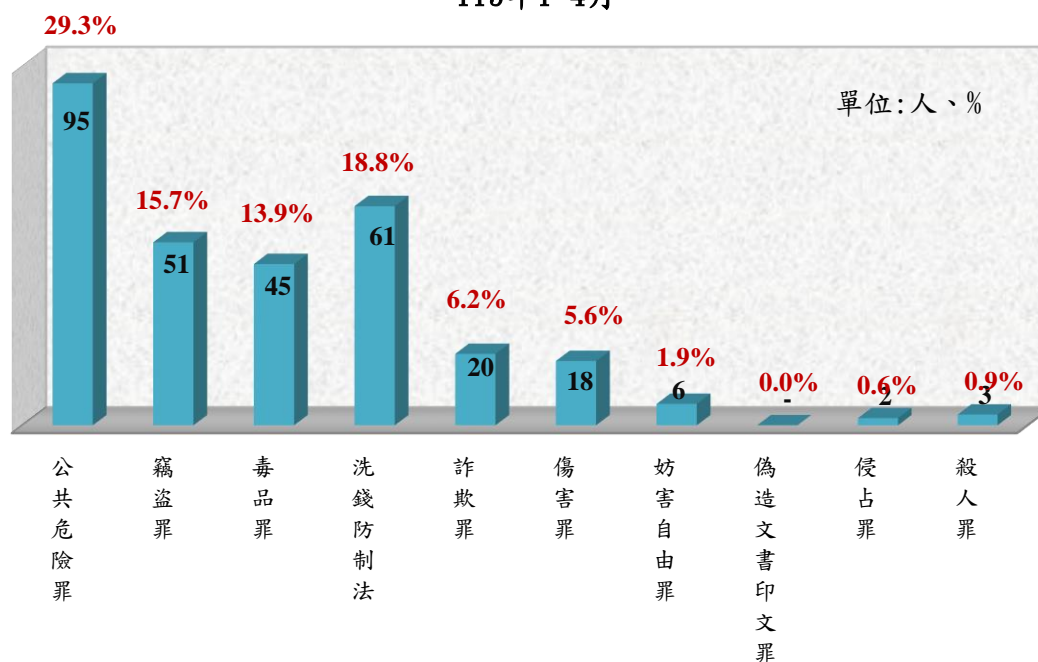
### (三) 實際出獄受刑人罪名

115年1-4月實際出獄受刑人324人，就其觸犯罪名分析，以公共危險罪95人占29.3%最多，其次為洗錢防制法61人占18.8%，竊盜罪51人占15.7%，三者合計為207人占63.8%。

表8 法務部矯正署屏東監獄竹田分監實際出獄受刑人主要罪名

罪名別	111年	112年	113年	114年	115年1-4月	
					人數	結構比(%)
總計	958	1,047	987	976	324	100.0
公共危險罪	517	439	415	353	95	29.3
竊盜罪	147	178	124	144	51	15.7
毒品罪	107	135	128	103	45	13.9
洗錢防制法	34	87	140	175	61	18.8
詐欺罪	28	32	33	52	20	6.2
傷害罪	29	53	50	54	18	5.6
妨害自由罪	11	18	7	14	6	1.9
偽造文書印文罪	4	11	3	6	-	0.0
侵占罪	13	13	13	13	2	0.6
殺人罪	6	8	3	3	3	0.9
其他罪名	62	73	71	59	23	7.1

圖6 法務部矯正署屏東監獄竹田分監實際出獄受刑人主要罪名  
115年1-4月



#### (四) 在監受刑人罪名

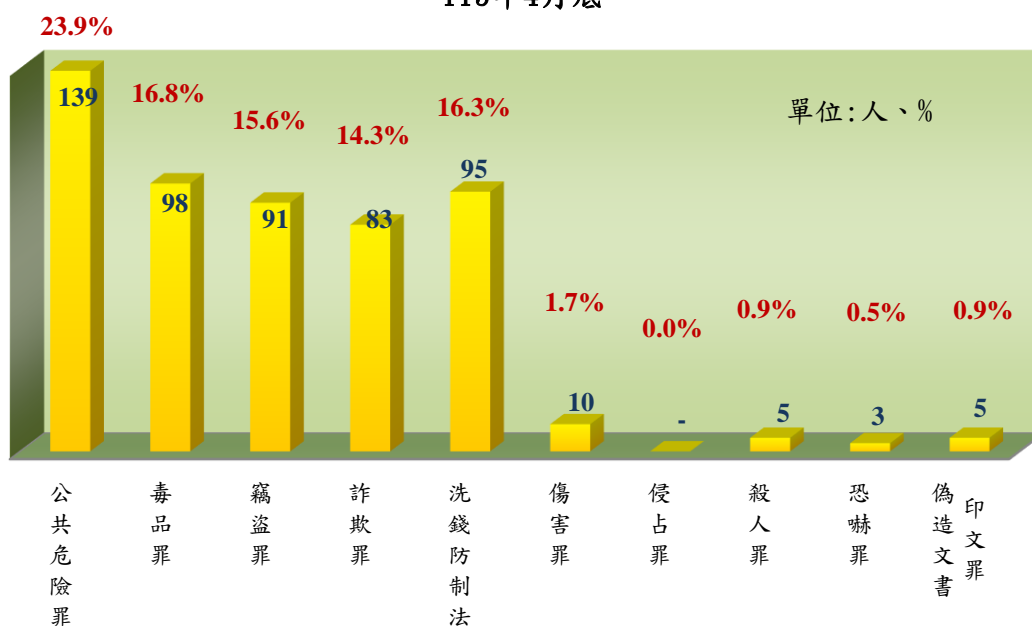
115年4月底在監受刑人582人，就其觸犯罪名分析，以公共危險罪139人占23.9%最多；其次為毒品罪98人占16.8%，第三為竊盜罪91人占15.6%，三者合計為328人占56.3%。

表9 法務部矯正署屏東監獄竹田分監在監受刑人主要罪名

罪名別	111年底	112年底	113年底	114年底	115年4月底	
					人數	結構比(%)
總計	526	553	594	619	582	100.0
公共危險罪	246	220	207	153	139	23.9
毒品罪	81	106	122	125	98	16.8
竊盜罪	80	70	86	85	91	15.6
詐欺罪	22	39	48	84	83	14.3
洗錢防制法	23	55	78	94	95	16.3
傷害罪	14	16	15	16	10	1.7
侵占罪	4	5	3	2	-	0.0
殺人罪	6	1	2	7	5	0.9
恐嚇罪	2	2	2	1	3	0.5
偽造文書印文罪	4	1	4	3	5	0.9
其他罪名	44	38	27	49	53	9.1

註：本表不含乙種指揮書入監暫押待執行者。

圖7 法務部矯正署屏東監獄竹田分監在監受刑人主要罪名  
115年4月底



### (五) 在監受刑人應執行刑刑名

115年4月底在監受刑人計582人，應執行刑刑名以六月以下者211人，占36.3%為最高；逾六月一年未滿者144人，占24.7%次之；一年以上三年未滿者125人，占21.5%居第三。

**表10 法務部矯正署屏東監獄竹田分監在監受刑人應執行刑刑名**

刑名別		111年底	112年底	113年底	114年底	115年4月底	
						人數	結構比(%)
總計		526	553	594	619	582	100.0
無期徒刑		-	-	-	-	-	0.0
有期徒刑	六月以下	210	219	208	219	211	36.3
	逾六月一年未滿	127	145	155	133	144	24.7
	一年以上三年未滿	94	96	127	153	125	21.5
	三年以上五年未滿	31	33	44	44	50	8.6
	五年以上七年未滿	29	30	24	32	28	4.8
	七年以上十年未滿	8	7	12	14	9	1.5
	十年以上十五年以下	3	9	3	5	4	0.7
	逾十五年	1	1	1	4	3	0.5
拘役		23	11	18	15	6	1.0
罰金(易服勞役)		-	2	2	-	2	0.3

**圖8 法務部矯正署屏東監獄竹田分監在監受刑人應執行刑刑名**  
115年4月底

